

POLSKA- MÓJ DOM (4-8.05)

ŚRODA

MUZYKA

1. PIOSENKA Podróże po Polsce sł. Agnieszka Filipkowska muz. Jędrzej Rochecki

1 Na dole mapy góry wysokie!
Mrugają Tatry nam Morskim Okiem.
Kto chciałby w wodzie stopy zamoczyć?
Choć lodowata, widok uroczy!

Ref.: Och, jaka piękna ojczyzna nasza!
W podróż po Polsce wszystkich zaprasza!
Wędrujcie ze mną – mówi Gagatek.
Zwiedzimy kraj nasz, palcem po mapie.

2. Przecina mapę nitka błękitna.
Jak się nazywa ta rzeka?
Wisła! Z gór nas zabierze ta rzek królowa
do Wawelskiego Smoka z Krakowa.
Ref.: Och, jaka piękna ojczyzna nasza!...

3. Na samej górze Bałtyckie Morze.
Roi się w morzu od dziwnych stworzeń.
Chodźmy na spacer piaszczystą plażą,
może się jakieś ryby pokażą?
Ref.: Och, jaka piękna ojczyzna nasza!...

ZADANIE: Ułóż własny taniec do piosenki z wykorzystaniem kolorowych rysunków z ukształtowaniem terenu Polski (góry ,morze ,równiny)



2.ZABAWY DYDAKTYCZNE

1.„Polskie miasta” – zabawa dydaktyczna z pocztówkami, kończenie nazw miast. R. ukrywa w sali pocztówki z różnych miast Polski. Na odwrocie każdej z nich znajduje się duży napis – początek nazwy miasta (np. POZ, GDA, ZAKO, KRA, TOR, WAR). Dzieci mają za zadanie odnaleźć pocztówki, odczytać z nich początki nazw i zgadnąć, o jakie miasta chodzi. Jeśli mają problem z odczytaniem, R. odczytuje głośno, a dzieci wspólnie kończą nazwy.

2.„ Pocztówki” – łączenie pocztówek z pełnymi nazwami miast, analiza sylabowa. R. wyjaśnia, do czego służą pocztówki. Wspólnie z dziećmi ogląda pocztówki z poprzedniego ćwiczenia. Przypina pocztówki do tablicy i mówi, co przedstawiają. Wybrane dzieci przypinają pełne nazwy miast pod pocztówkami. Następnie dzielą nazwy miast na sylaby i przyklejają tyle kwadratów, ile sylab ma nazwa miasta.

3.„Gdzie?” – odszukiwanie miast na mapie Polski, analiza wzrokowa wyrazów. Dzieci losują samoprzylepne karteczki z nazwami miast i szukają ich na mapie fizycznej położonej na podłodze. Obok odnalezionej nazwy miasta przyklejają karteczkę z tą samą nazwą.

4.„Palcem po mapie” – zabawy z mapą, rozmowa przy wykorzystaniu mapy. R. pyta dzieci: Jak na mapie zaznacza się miasta? Jakie inne polskie miasta znacie? (dzieci szukają na mapie miast, które podały) Jakie duże miasto znajduje się w okolicy? • mapa Polski

3. ZABAWY TWÓRCZE

„Stacyjkowo” – zadania na temat znajomości legend o największych polskich miastach. R. wyjaśnia, że grupa będzie podróżowała po różnych polskich miastach jak bohaterowie piosenki Podróże po Polsce. Podróż zaczyna się w górach, a kończy nad morzem. W każdej miejscowości dzieci będą miały do wykonania zadanie.

1.Zakopane „Wspinaczka górską” – zabawa ruchowa. Inscenizowanie ruchem wspinania się na wysoką górę ruchy naprzemienne rąk i nóg. Unoszenie wysoko kolan. Po dotarciu na szczyt budowanie szczytu z drewnianych klocków na czas (kto szybciej). • drewniane klocki

2.Kraków „Smok” – zabawa z wykorzystaniem tangramu Dzieci układają smoka z tangramu wg własnego pomysłu.

3.Warszawa „Puzzle” – układanie obrazka. Dzieci składają obrazek z części. R. wcześniej tnie na puzzle np. pocztówkę przedstawiającą zabytki Warszawy (PKiN, Łazienki Królewskie, Stare Miasto). • pocztówki pocięte na puzzle


4.Poznań „Koziołki” – wysłuchanie legendy o koziołkach i zabawa ruchowa – na dźwięk bębena / gongu / talerza dzieci w parach siłują się i próbują przepchnąć rywala. • bębenek / gong / talerz

5. Toruń „Pierniki” – zabawa plastyczna. Dzieci odrysowują od szablonu i wycinają pierniki katarzynki. Ozdabiają je według własnego pomysłu. Potem następują zabawy matematyczne w grupach: przeliczanie, dodawanie, odejmowanie wg pomysłu Rodzica. • szablony z piernikami katarzynkami, nożyczki, kredki

6. Gdańsk „Wpływanie do portu” – zabawa manipulacyjna. R. umieszcza w przezroczystej butelce kawałek styropianu / kory / korka i nalewa wodę. Dzieci mają tak manipulować butelką, by okręt wpłynął do portu (szyjki butelki). • przezroczysta butelka, kawałek styropianu / kory / korka




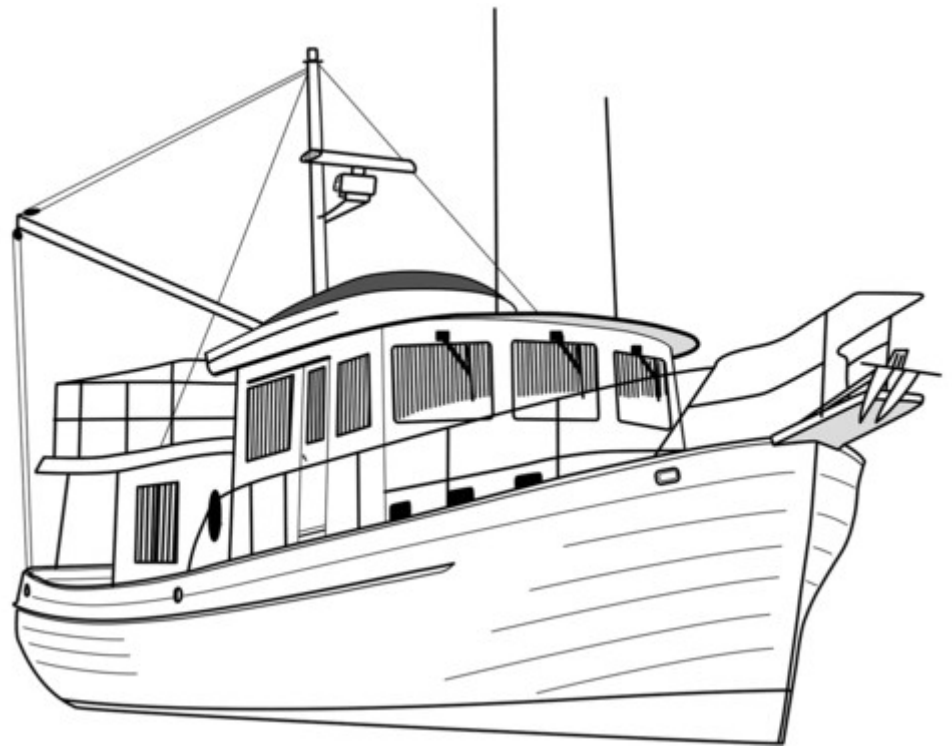
4.KOLOROWANKI





Malowanka pochodzi z serwisu www.miastodzieci.pl







KAPITAN

